

# Passagiere am Flughafen Frankfurt 2020

## Top 3 Destinationen weltweit

Deutschland	Berlin	TXL	Europa*	London	LHR
	Hamburg	HAM		Wien	VIE
	München	MUC		Madrid	MAD
Afrika	Kairo	CAI	Asien	Dubai	DXB
	Addis Abeba	ADD		Bangkok	BKK
	Johannesburg	JNB		Doha	DOH
Nordamerika	Toronto	YYZ	Lateinamerika	São Paulo	GRU
	Washington	IAD		Mexico City	MEX
	Chicago	ORD		Cancún	CUN

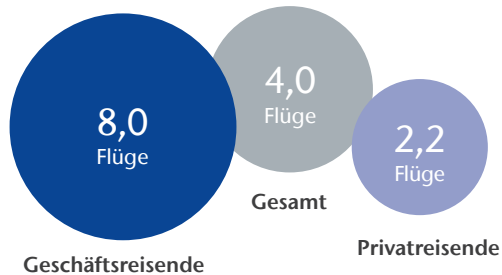
\*ohne Deutschland

Das Jahr 2020 hat den Luftverkehr und damit auch den Flughafen Frankfurt vor besondere Herausforderungen gestellt. Diese spiegeln sich auch in den Ergebnissen der kontinuierlichen Passagierbefragung wider. Aufgrund der Corona-Pandemie und den dadurch bedingt geringen Passagierzahlen wurde die Erhebung von April bis Juli 2020 ausgesetzt und erst ab August in reduzierter Form fortgesetzt. Insgesamt wurden 2020 rund 12.000 Interviews geführt.

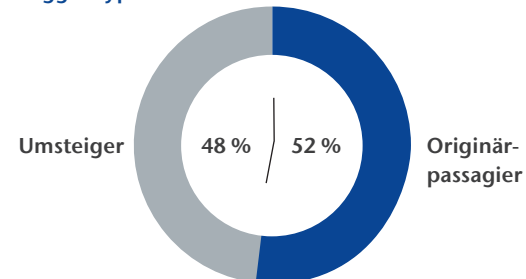
Im Vergleich zu den Jahren vor der Pandemie hat insbesondere der Anteil der Privatreisenden stark zugelegt. Auch das Segment der Passagiere aus Deutschland ist, bedingt durch Reiseverbote und Reisebeschränkungen deutlich höher gegenüber internationalen Fluggästen als 2019. Durch den geringeren Anteil des Geschäftsreiseverkehrs hat sich auch die Altersstruktur verschoben: Die Passagiere im Corona-Jahr 2020 sind jünger, insbesondere die Altersklasse 16 bis 29 Jahre legte anteilig zu.




## Durchschnittliche Reishäufigkeit über FRA pro Jahr



## Fluggasttyp

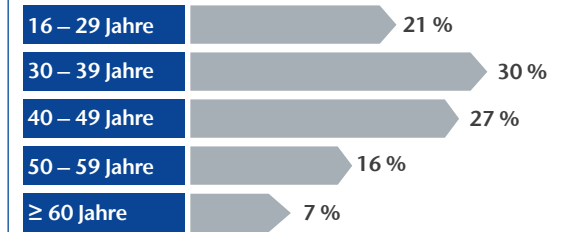


Originärpassagier = Flugreise des Gasts beginnt oder endet in Frankfurt

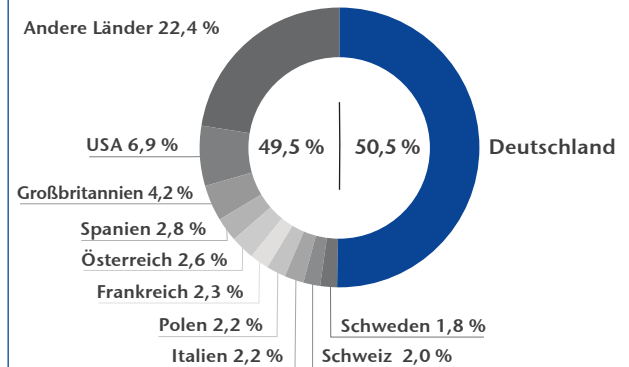


**i** Erhebungsmethode: persönliche Fluggastbefragung, (repräsentative Zufalls-Stichprobe).  
 Pandemiebedingt: Januar-März 2020 sowie August-Dezember 2020

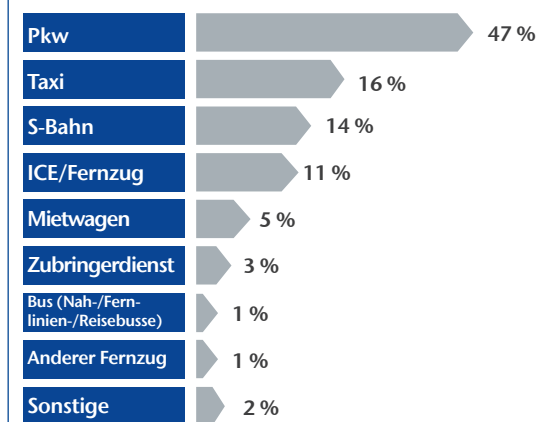
## Altersstruktur der Befragten



## Ständiger Wohnsitz



## Letztes Anreizeverkehrsmittel



# Passagiere am Flughafen Frankfurt 2019

## Top 3 Destinationen weltweit

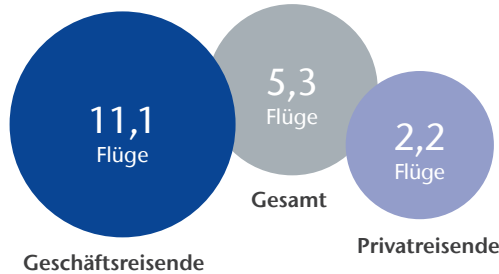
Deutschland	Berlin	TXL	Europa*	London	LHR
	Hamburg	HAM		Palma de Mallorca	PMI
	München	MUC		Wien	VIE
Afrika	Johannesburg	JNB	Asien	Dubai	DXB
	Hurghada	HRG		Shanghai	PVG
	Kairo	CAI		Seoul	ICN
Nordamerika	New York	JFK	Lateinamerika	São Paulo	GRU
	Toronto	YYZ		Rio de Janeiro	GIG
	Chicago	ORD		Cancún	CUN

\*ohne Deutschland

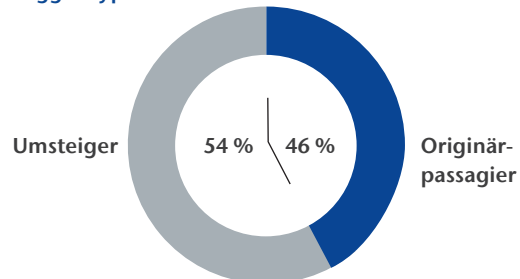
In Frankfurt trifft sich die Welt – dank des Flughafens. Über 70 Millionen Fluggäste wurden dort im Jahr 2019 gezählt, die Frankfurt als Startpunkt, Umsteigeflughafen oder Endstation ihrer Reise wählten. Wer diese Menschen sind, die sich in den Terminals begegnen oder in den Maschinen nebeneinander sitzen, woher sie kommen und wohin sie fliegen, das erhebt der Flughafenbetreiber Fraport seit dem Jahr 1991 in einer kontinuierlichen Passagierbefragung. Jeden Monat werden hierfür durchschnittlich 2.400 Passagiere befragt, unter anderem zu ihrem Alter, ihrer Herkunft oder dem Grund ihrer Reise. Wussten Sie beispielsweise, dass jeder Passagier pro Flugreise durchschnittlich 2 Stunden und 19 Minuten am Flughafen verbringt?



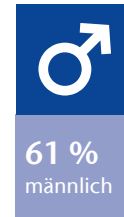
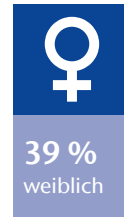
## Durchschnittliche Reishäufigkeit über FRA pro Jahr



## Fluggasttyp

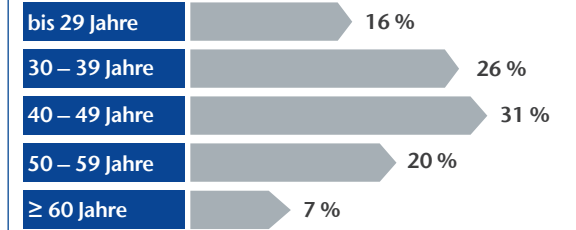


Originärpassagier = Flugreise des Gasts beginnt oder endet in Frankfurt

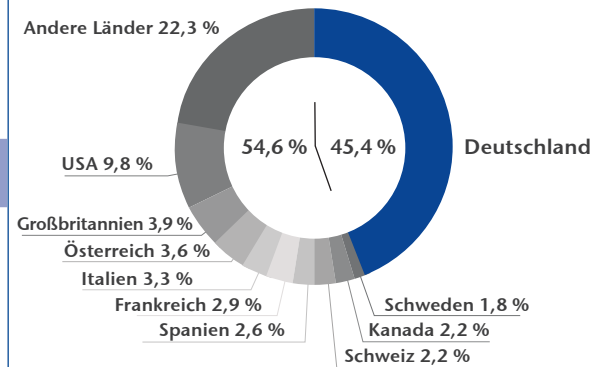


**i** Erhebungsmethode: kontinuierliche persönliche Fluggastbefragung, (repräsentative Zufalls-Stichprobe).  
Erhebungszeitraum: Januar bis Dezember 2019 (rund 29.000 Befragte)

## Altersstruktur der Befragten



## Ständiger Wohnsitz



## Letztes Anreizeverkehrsmittel

